



Treppenlift Ultimate

Gemeinsam Hindernisse überwinden



”

Mit dem neuen Ultimate setzen wir neue Maßstäbe – er vereint die wichtigsten Funktionen eines Treppenlifts in einem System, das sich flexibel an unterschiedlichste bauliche Gegebenheiten und individuelle Nutzerbedürfnisse anpassen lässt.

Daniel Wünnenberg, Vertriebsleiter

Die ultimative Lösung, die sich individuell anpasst.

Der Treppenlift Ultimate ist ein Einrohrsystem und zeichnet sich vor allem durch seine „Smart Start“ Option aus. Dort startet die Schiene auf der ersten Stufe und der Bereich und Durchgang vor der Treppe bleibt komplett frei. Das moderne

Design des Sitzes verbindet hohe Anpassungsfähigkeit und bequemen Komfort, mit verstellbaren Arm- und Rückenlehnen passt sich der Sitz perfekt an Sie an. Eine große Anzeige unter dem Sitz informiert Sie immer über den aktuellen Status des



Lifts. Mit einer ruhigen und sanften Fahrweise, ergonomischen Sitzen und vielen durchdachten Details trägt der Ultimate zu Ihrem Komfort bei.

Platzsparend und komfortabel

Der platzsparende Schienenverlauf und der hochklappbare Sitz ermöglichen auch anderen Personen die fast uneingeschränkte Nutzung der Treppe.

Der Ultimate sorgt für ein Höchstmaß an Sicherheit, Komfort und Zuverlässigkeit.



innovativ

Start ab 1. Stufe: Hält den Bereich vor der Treppe frei.



praktisch

Fernbedienungen am Anfang und Ende der Treppe.



einfach

Mit Bedienwippe oder Bedienhebel stehen zwei Steuerungsoptionen zur Verfügung.



Smart ab der ersten Stufe

Viele behaupten, die besten Produkte anzubieten – wir wissen, dass der Ultimate einer der besten Lifte ist. Mit dem „Smart Start“ hebt er sich klar vom Markt ab. Oft darf die Schiene nicht vor der ersten Stufe beginnen, um Türen oder andere Hindernisse nicht zu blockieren. Statt einer klobigen Klappschiene bietet der Ultimate eine smarte, elegante Lösung.

Wichtig für Sie: Auch wenn die Schiene bei „Start 1. Stufe“ beginnt, erfolgt der Einstieg ebenerdig – also vor der ersten Stufe. Es muss nicht auf die Treppe gestiegen werden.

Der Fokus bei der Entwicklung lag auf maximalem Komfort: Verstellbare Arm-

und Rückenlehnen, ein optional elektrisches Fußbrett, ein optional elektrischer Drehsitz und die bei Bedarf gedrehte Fahrt machen jede Nutzung zum Erlebnis.

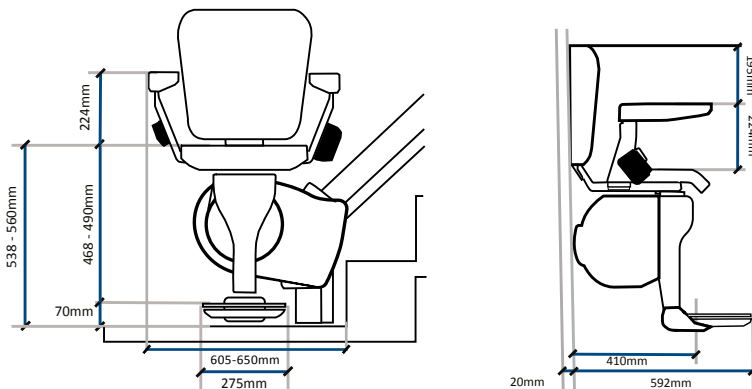
Ergänzt wird dies durch eine starke Fahr-einheit mit bis zu 160 kg Traglast – ideal auch für höchste Ansprüche.

Die Lösung für schwierige Treppen

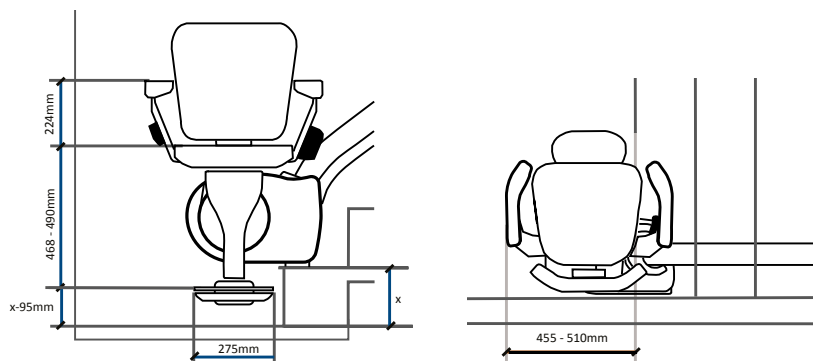
Die niedrige Schienenführung und die hohe Steigfähigkeit zeichnen den Ultimate zusätzlich aus. Mit Schienenwinkeln von bis zu 75° und flexible Biege-radien (210 mm bis 500 mm) ermöglicht der Ultimate einen Treppenlift auch für schwierigste Treppen.



Standard Start / vor der 1. Stufe



Smart Start / Start auf 1. Stufe



Ausstattung

Digitale Anzeige mit Echtzeitdiagnose:
bietet Sicherheit und Zuverlässigkeit


Das moderne Design des Sitzes verbindet
hohe Anpassungsfähigkeit und bequemen
Komfort

Verstellbare Arm- und Rückenlehne

120 kg Tragkraft

pflegeleichtes

**Polster in
Lederoptik,**
Farben:



bis zu 75° Steigung

Schienendurchmesser nur 80 mm

Optionen

- Smart Start hält den Bereich vor der Treppe frei, um z. B. Türen weiter nutzen zu können.
- Extrastark: bis zu 160 kg Tragkraft
- Elektrisch klappbares Fußbrett
- Elektrischer Drehsitz
- Schienenfarben:
RAL9005
RAL8024
RAL7023
Sonderfarbe RAL nach Wunsch möglich
- Sitzbezug nach Kundenwunsch
- Fernwartungsmodul U-Care





Design trifft Funktion – Dezente



Start auf 1. Stufe

Keine Einschränkungen an unteren Treppenende.



Parkkurve

Sicheres Absteigen außerhalb des Treppbereiches.



Standardstart

Die Schiene beginnt am Treppenabsatz vor der Treppe.



Parkauslauf

Die Schiene endet mit einem Auslauf vor der Treppe.



Schienenführung nach Maß

Schienenführung

Die Schiene ist das Herzstück eines jeden Treppenlifts – und beim Ultimate setzt sie neue Maßstäbe in Technik und Design.

Ob Start auf der 1. Stufe, ein klassischer Bodenstart, ein oberer Auslauf, ein Standard-Stopp oder eine seitliche Parkkurve: Sie entscheiden, von wo aus Ihr Lift starten soll. So bleibt Ihr Flur begehbar, Ihre Treppe wohnlich, und der Lift passt sich genau an Ihre Bedürfnisse an.

Die niedrige Schienenführung fügt sich dezent ins Wohnumfeld ein und ist ideal bei niedrigen Deckenstürzen oder schwierigen Grundrissen.

Oftmals darf die Schiene nicht vor der ersten Stufe beginnen – zum Beispiel wegen einer Tür im Flurbereich. Herkömmliche Lösungen setzen auf ausklappbare Schienenteile, die jedoch optisch und praktisch nicht immer überzeugen. Der Smart Start löst dieses Problem elegant und dauerhaft: Der Bereich vor der Treppe bleibt komplett frei, Türen bleiben zugänglich – und Sie gewinnen Sicherheit und Raum.

Der Ultimate ist die Lösung für Treppen, bei denen bisher kein Lift möglich war – und die beste Wahl für alle, die keine Kompromisse bei Komfort, Design und Funktion eingehen wollen.



Hellgrau

zeitlos und dezent



Mandelbeige

warm und wohnlich



Kobaltblau

klassisch und markant



Hellrot

lebendig und
charakterstark

Farben, die zu Ihrem Zuhause passen.

Polsterfarben

Ob zurückhaltend oder farbenfroh – der Ultimate passt sich Ihren Wünschen an. Für ein Stück Alltag, das nicht nur funktional, sondern auch schön ist.

Wählen Sie aus vier geschmackvollen Polsterfarben die Variante, die am besten zu Ihnen und Ihrer Einrichtung passt:



Wendigkeit auf einem neuen Niveau

Intelligent – der Drehsitz PlusKomfort

Der Ultimate mit dem innovativen Drehsitz Plus steht für ein neues Maß an Bewegungsfreiheit und Komfort. Während herkömmliche Lifte nur am Start- oder Zielpunkt schwenken, dreht sich der Drehsitz PlusKomfort auch während der Fahrt automatisch in die optimale Richtung – sanft, leise und präzise abgestimmt.

Enge Kurven, schmale Treppen oder hervorstehende Geländerpfosten werden elegant umfahren, ohne Unterbrechun-

gen oder manuelles Eingreifen. Die intelligente Steuerung erkennt die jeweilige Fahrsituation und sorgt dafür, dass Sitzrichtung und Position stets harmonisch aufeinander abgestimmt sind.

Ideale Ein- und Ausstiegsposition

Beim Anhalten dreht sich der Sitz automatisch in die ideale Ein- und Ausstiegsposition, was Komfort und Sicherheit gleichermaßen erhöht.

Der Drehsitz PlusKomfort vereint innovative Technik mit eleganter Bewegung.



- Permanente Systemüberwachung für höchste Sicherheit
- Störungsmeldungen werden direkt an Ihren Servicepartner Ango übermittelt
- Echtzeit-Informationen für Ihren Servicepartner Ango
- Schneller Telefonsupport durch Ango-Techniker
- Keine Verbindung über Festnetz, Mobilfunk oder Wifi/WLAN erforderlich
- Ihr Lift gibt Acht: Bei längerer Inaktivität (> 12 Stunden) sendet er eine E-Mail an Ihre Vertrauensperson

uCare – Sicherheit, die verbindet

uCare schafft Vertrauen und sorgt für ein gutes Gefühl – bei den Nutzern ebenso wie bei ihren Angehörigen. Das intelligente System hält den Treppenlift sicher mit der Cloud verbunden und meldet zuverlässig, wenn Aufmerksamkeit erforderlich ist. So bleibt alles im Blick – dezent, unaufdringlich und beruhigend.

Ango-Service team hilft schnell

Die Technologie von Platinum überwacht den Lift fortlaufend und erkennt frühzeitig mögliche Störungen oder längere Nutzungspausen. Gleichzeitig ermög-

licht uCare dem Ango-Serviceteam, bei Bedarf auf Diagnosedaten zuzugreifen und bereits telefonisch gezielte Hilfe zu leisten – schnell, kompetent und ohne lange Wege.

Mehr Vertrauen, Komfort und Sorglosigkeit im Alltag

Ganz ohne WLAN oder Telefonanschluss nutzt uCare ein „geschütztes Netz“ (gen. Internet der Dinge). Im Mittelpunkt steht dabei nicht Kontrolle, sondern Sicherheit, Vertrauen und das gute Gefühl, dass alles funktioniert, wie es soll.



Der Ultimate ist sehr anpassbar –
er ist für SIE gemacht.





Über 30 Jahre Erfahrung

Als Familienunternehmen in der 2. Generation sind wir seit über 30 Jahren für Sie da.



Regional + persönlich

Wir beraten Sie direkt vor Ort und finden eine Lösung, die zu Ihnen passt.



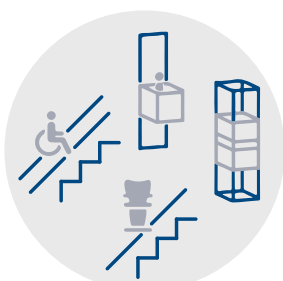
Service + Montage

Die fachgerechte Montage und die Wartung gehören zu unserem Service.



Preise + Finanzen

Wir beraten Sie kompetent über Zuschüsse und Finanzierungsmöglichkeiten.



Herstellerunabhängiger Komplettanbieter

Als unabhängiger Partner haben wir ein breites Portfolio und immer eine Lösung für Sie.



Jetzt anrufen:
02933 921 88 00

Treppenlifte
Deckenlifte
Plattformlifte
Hublifte
Homelifte
Senkrechtlifte
Sonderbau

Gründungsmitglied der



Stemeler Straße 99 · 59846 Sundern
02933 921 88 00 · info@ango-lifte.de · www.ango-lifte.de